

Haute-Vienne
ORADOUR-SUR-GLANE
Village martyr et mémorial

Classé Monument Historique par loi le 10 mai 1946 :

Ensemble constitué par les terrains et les ruines du bourg

RESTAURATION ET ACCESSIBILITE DU MEMORIAL

PRO

Mars 2025

RAPPORT PHOTOGRAPHIQUE



Pascal PRUNET - Architecte en chef des Monuments Historiques
66 rue des Binelles - 92310 SEVRES - 01.46.26.75.62 - prunet.architecture@wanadoo.fr







1



2



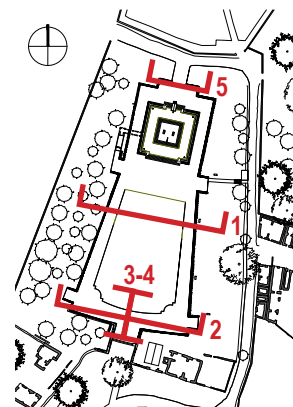
3



4



5

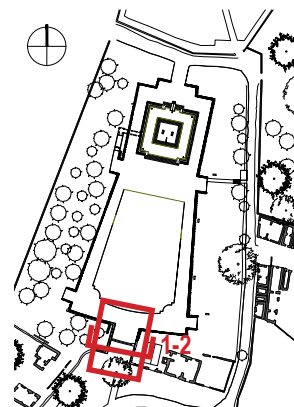




1

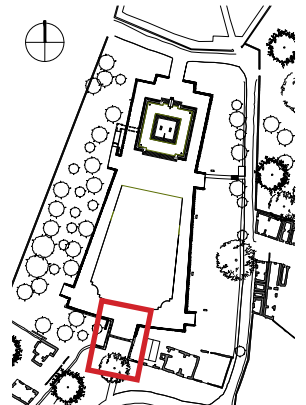


2



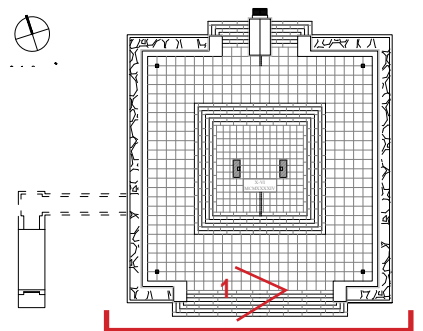


*Emmarchement sud
Accès depuis Village martyr*





*Emmarchement bas du mémorial
Escalier sud*

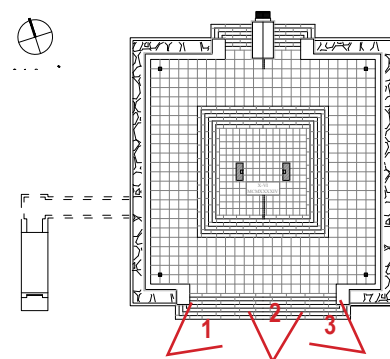




1



2

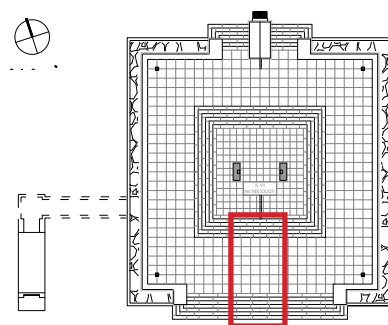




Sondages sud de l'édifice :

- Terrasse basse
- Première marche de l'emmarchement haut (problème de relevé étanche, avec un joint ouvert qui provoque des entrées d'eau).

Les sondages ont montré la présence d'eau au-dessous du mortier de pose (photos réalisées hors période de précipitations). Le mortier est trempé.





1



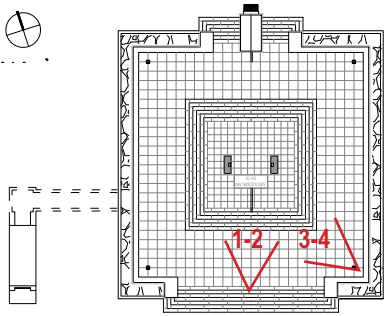
2



3



3

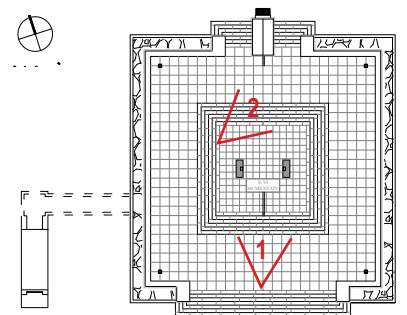


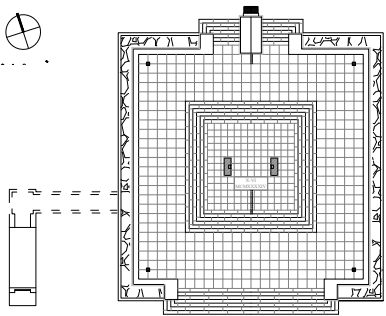


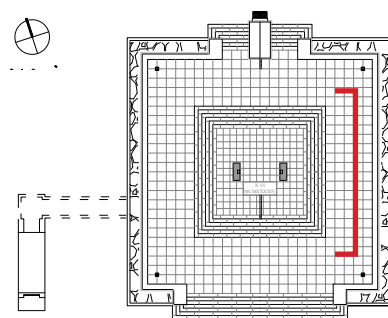
1



2

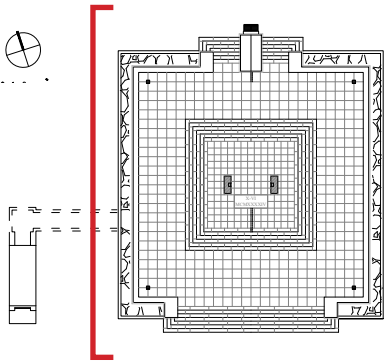


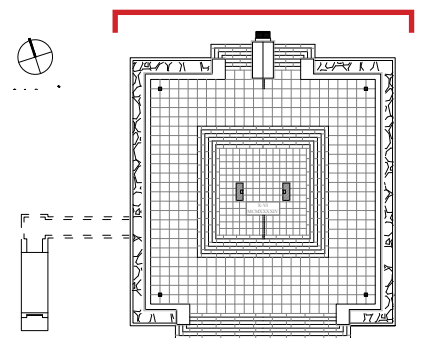






1



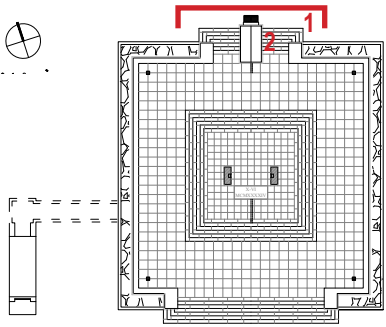




1



2

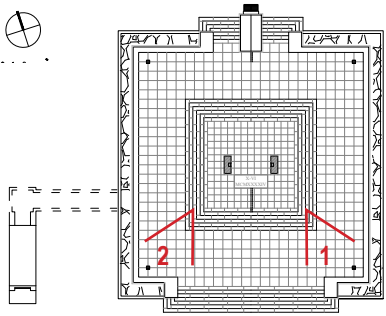




1



2

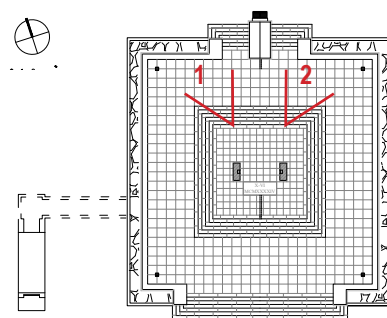




1



2

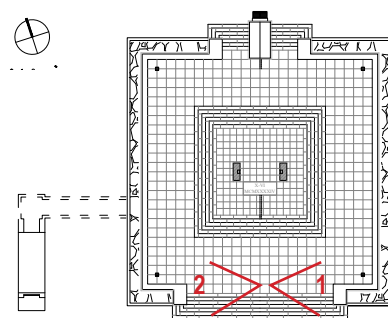




1



2





1



2

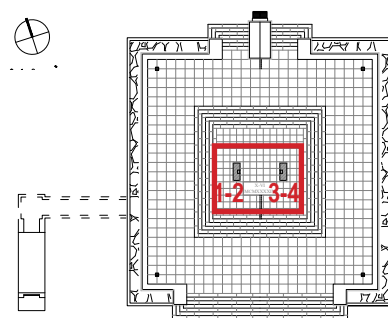
Pascal PRUNET, ACMH



3



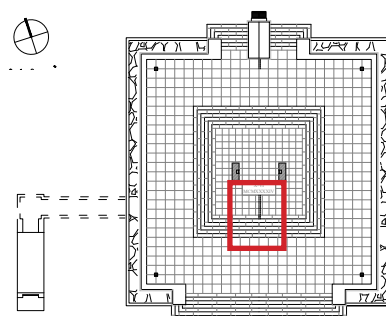
4





Sondages sud de l'édifice :
 - Terrasse haute
 - Première marche de l'em-
 marchement haut

Note : Les sondages
 permettent d'identifier les
 remontées d'étanchéité de
 long du compartimentage

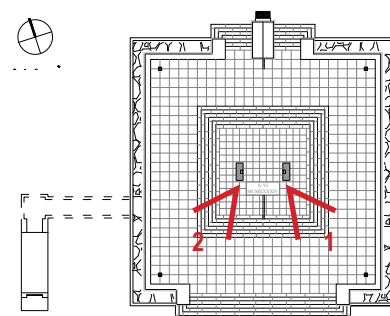


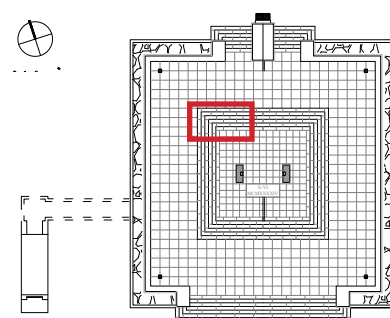


1



2







1




2



3

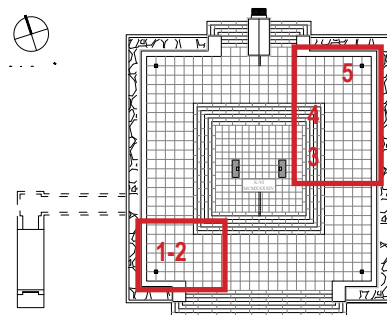


4



5

Sondages zones des avaloirs :
Les regards et grilles
modifiés en 2010 restent peu
profonds (15cm). Du sable,
issu du mortier de pose / de
joint, est en rétention dans
le fond du regard qui est
rapidement engorgé dans les
moments de fortes pluies.





1



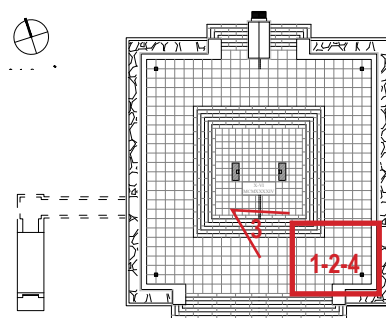
2

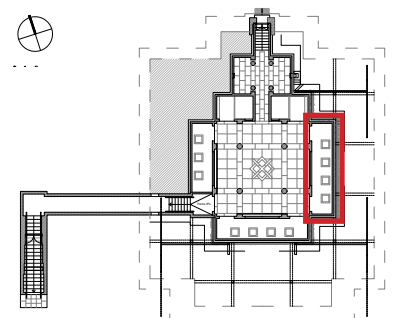


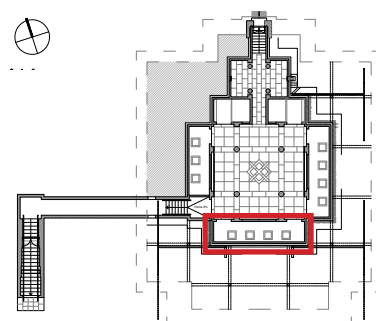
3

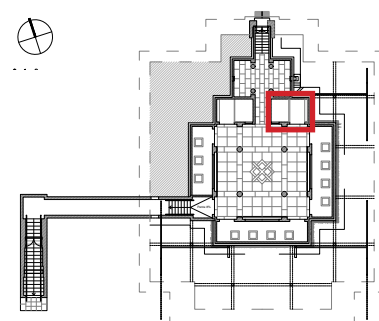


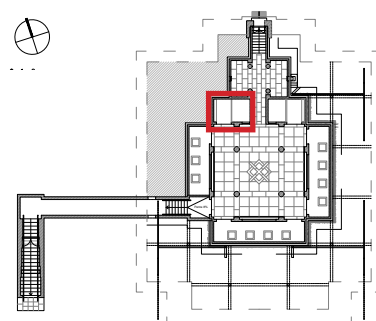
4













1



2



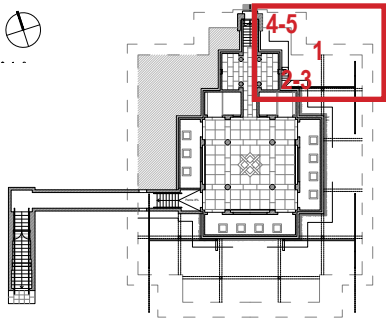
3



4



5





1



2



3



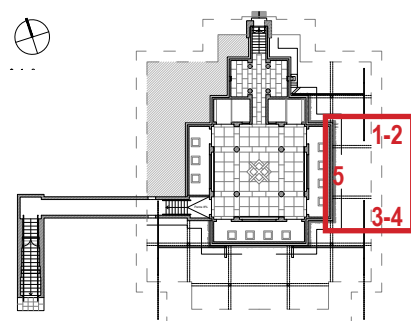
4

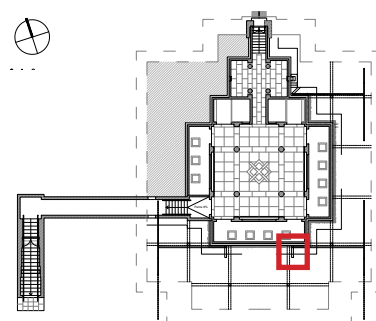


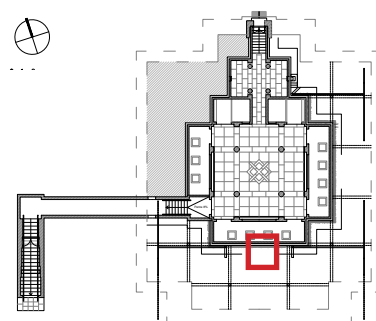
5



6

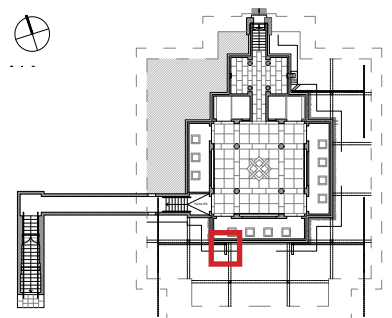








*Vestiges des anciens réseaux en grès
Réseaux PVC issus des travaux de 2010, avec joint silicone apparent*

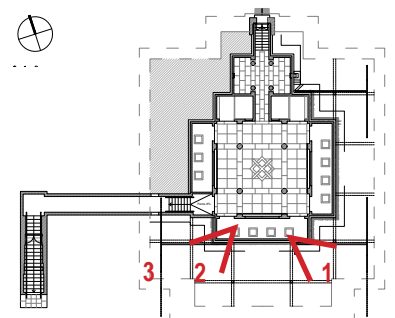




1



2





1



2

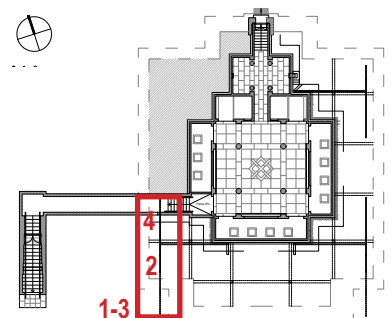


3



4

*Fuites au droit des réseaux PVC
Installation posée ponctuellement sur parpaing*





1



2



3



4

